
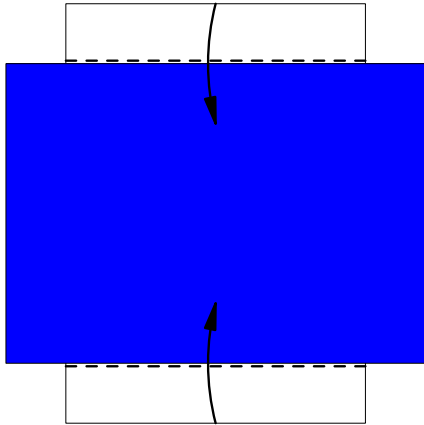


De wand wordt opgebouwd uit kubussen.
Gebruik papier van 160 gram per m².

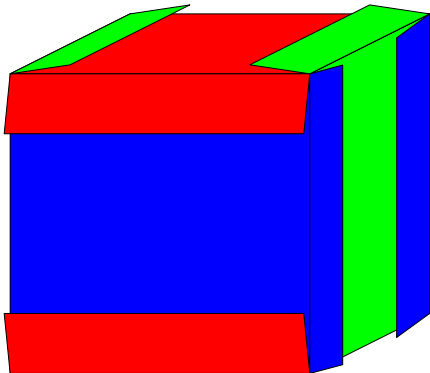
Voor een kubus zijn in totaal 6 vellen A6 nodig.
Je vouwt ze twee aan twee: Leg twee rechthoeken kruislings over elkaar.

Voor een koppeling tussen twee kubussen is een vel A7 nodig.

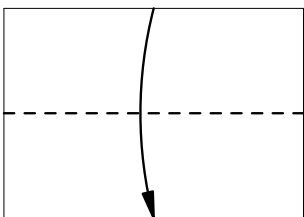


1 Vouw uitstekende randen van onderliggende rechthoek langs randen van andere rechthoek.

2 Vouw uitstekende randen van onderliggende rechthoek langs randen van andere rechthoek.



3 Voeg 6 gevouwen rechthoeken in elkaar tot een kubus.
De kleuren geven aan hoe de modules om elkaar heen grijpen.
MAAR: gebruik voor iedere kubus alleen witte (of blauwe) modules.



4 Vouw een A7 in de lengte dubbel voor de koppelingsmodule.

5 Driehoekje afknippen